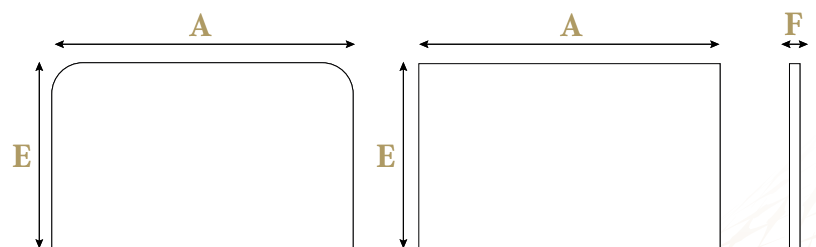
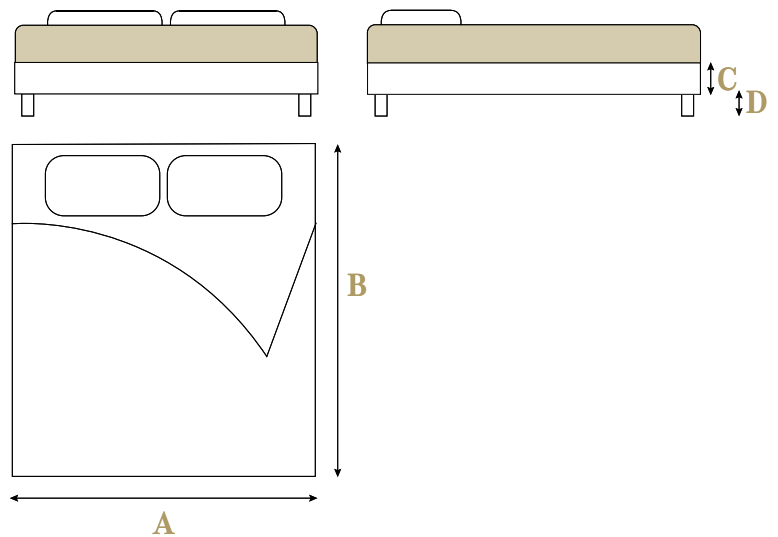


BOXSPRING
PERLE



| | | KATALOG- BEZEICHNUNG (CM) | TATSÄCHLICHE GRÖSSE (CM) |
|-----|-----|---------------------------------|-----------------------------|
| I | A | 80 | 81 |
| | | 90 | 91 |
| | | 100 | 101 |
| | | 120 | 121 |
| | | 140 | 141 |
| | | 160 | 163* |
| | | 180 | 183* |
| | | 200 | 203* |
| | B | 190 | 193 |
| | | 200 | 203 |
| 210 | | 213 | |
| 220 | | 223 | |
| C | 20 | | |
| D | 15* | | |
| II | E | 120 [■] | |
| | F | 6 | |

TECHNISCHE
ZEICHNUNGEN



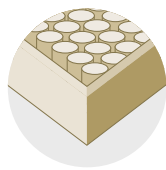
PLATZBEDARF:

- I ABMESSUNGEN RAHMEN
- II ABMESSUNGEN KOPFTEIL

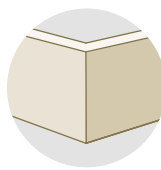
- in zwei Teilen zusammen durch Krokodilklemmen befestigt
- * Runde Holzfüsse 15 cm oder Lenkrollen
- ab Bettunterkante

BOXSPRING PERLE

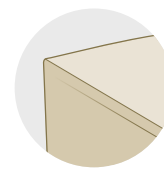
Traditioneller gepolsterter Boxspring-Unterbau mit Taschenfederkern, der auf Füßen oder Rollen montiert ist und einen leichten Zugang unter das Bett ermöglicht. Er kann auch an einem Bettliftersystem angebracht werden, um die Pflege zu erleichtern.



Spezielles Elite Taschenfederkern-federungssystem.



Rahmen aus FSC-Massivholz.



Fixer Bezug mit schwer-entflammbarem Dekorationsstoff.

CHARAKTERISTISCHEN

| | |
|-----------------------------|---|
| Höhe | 20 cm |
| Höhe der Liegefläche | 60 cm (mit Matratze 25 cm) |
| Breite | 80, 90, 100, 120, 140, 160*, 180*, 200* cm <i>*große Breiten in zwei Teilen zusammen durch Krokodilklemmen befestigt</i> |
| Länge | 190, 200, 210, 220 cm |
| Gewicht | 90/200, Höhe 20 cm = 40 kg |
| Schwer-entflammbar | Für das Hotelgewerbe entwickelter fixer Drilch, entspricht den Brandschutznormen (Europe EN597-1/2, UK BS-7177). |
| Interne Struktur | Schweizer Massivholz, FSC-zertifiziert. |
| Garantie | 5 Jahre |



Vollständig in der Schweiz hergestellt, nach Schweizer Qualitätsstandards. Elite ist Mitglied von Swiss Label.



Erfüllt die Standards von HotellerieSuisse und ermöglicht die Erlangung von Punkten bei der Hotelklassifizierung.



Elite ist Mitglied von Swiss Deluxe Hotels als „Preferred Supplier“.

FINANZIERUNGSSYSTEM



Staffelung der Investition zwischen 6 und 36 Monaten.

OPTIONALE AUSSTATTUNGEN

siehe Abbildung auf der Rückseite

| | |
|---------------------------------------|---|
| Füsse | <ul style="list-style-type: none"> • Runde Holzfüsse, natur- oder dunkelfarbig (Durchmesser 5,5 cm, Höhe 15 cm) • Lenkrollen mit Bremse, spurlose Räder |
| Ausführung | <ul style="list-style-type: none"> • Schwer-entflammbare Stoffe, Farben nach Wahl • Feste oder abnehmbare Verkleidungen, Klettbefestigung • Volant, Dior-Falten • Volant, Dior-Falten mit genähten Falten |
| Zwillingsystem für Twin-Betten | Befestigung von Kopf- und Fußteilen mit drehbaren Krokodilklemmen |
| Struktur | Bettliftersystem |

KOMPLEMENTÄRPRODUKTE

| | |
|--|-----------------------|
| | Wasserdichtes Fleece |
| | Matratzenauflage |
| | Matratzen |
| | Duvets und Kopfkissen |
| | Kopfteil |
| | Bettwäsche |

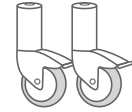
FÜSSE NACH WAHL



Holz naturfarbig
15 cm

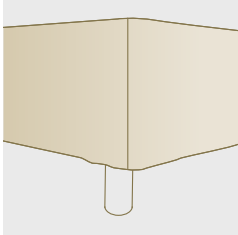


Holz dunkelfarbig
15 cm

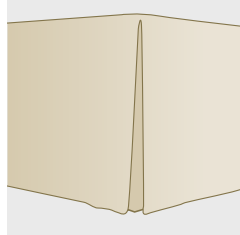


Lenkrollen mit Bremse,
spurlose Räder


AUSFÜHRUNG



Bezug fix bezogen
oder abnehmbar

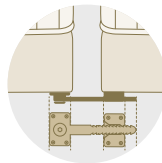


Volant, Dior-Falten



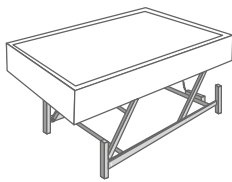
Volant, Dior-Falten
mit genähten Falten

ZWILLINGSSYSTEM FÜR TWIN-BETTEN

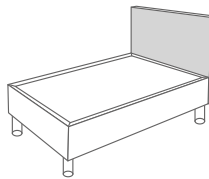


Befestigung an Kopf und Füßen
durch drehbare Krokodilklemmen

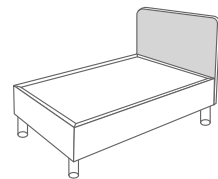
STRUKTUROPTIONEN



Bettliftersystem



Kopfteil mit
eckigen Kanten



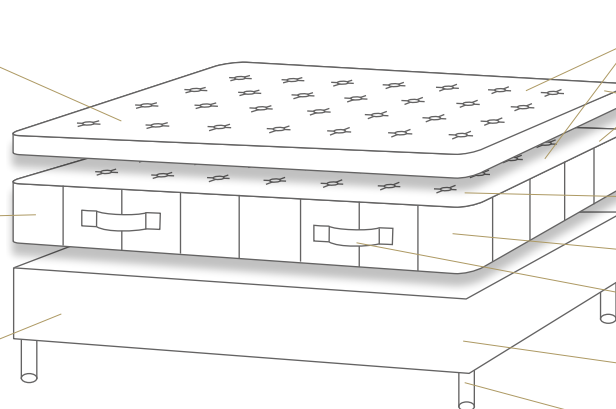
Kopfteil mit
abgerundeten Kanten

ORIGINAL BOXSPRING CONCEPT BY ELITE

MATRATZENAUFBLAGE
Mini-Taschenfedern,
„Cocooning“ garantiert

MATRATZEN
Taschenfedern für
außergewöhnlichen
Komfort und eine
außergewöhnliche Rücken-
unterstützung.

BOXSPRING
Taschenfederkern,
funktionell, pflegeleicht,
beliebt bei Gouvernanten
und Hausdamen.



Polsterung aus
atmungsaktiven Naturfasern

Schwerentflammbare
und fleckenabweisende
Bettwäsche

Komfortzonen für alle
Körperformen

Verstärkte Innenkanten

Robuste Griffe

Boxspring aus sehr robustem
Massivholz

Auswahl an Füßen für eine
einfache Pflege

BOXSPRING
PERLE

| CM | 80/90 | 100 | 120 | 140 | 160 | 180 | 200 |
|---|-------|-----|-----|------|------|------|------|
| Bettgestell 20 cm (190/200) | 490 | 530 | 610 | 690 | 770 | 980 | 1060 |
| Bettgestell 20 cm (210/220) | 590 | 640 | 730 | 830 | 920 | 1180 | 1270 |
| Runde Holzfüße (4/8,15 cm) | 40 | 40 | 40 | 40 | 80 | 80 | 80 |
| Lenkrollen (4/8,15 cm) | 120 | 120 | 120 | 120 | 240 | 240 | 240 |
| Abnehmbarer Bezug (Klettverschluss) * | 70 | 70 | 80 | 80 | 80 | 80 | 90 |
| Abnehmbarer Bezug (Dior-Falten 35 cm) * | 130 | 130 | 150 | 150 | 150 | 150 | 160 |
| Abnehmbarer Bezug (genähte Dior-Falten 35 cm) * | 150 | 150 | 170 | 170 | 170 | 170 | 180 |
| Krokodilklemmen | 70 | 70 | 70 | 70 | 70 | 70 | 70 |
| Kopfteil mit eckigen Kanten | 640 | 710 | 840 | 890 | 1030 | 1150 | 1280 |
| Kopfteil mit abgerundeten Kanten | 770 | 800 | 970 | 1030 | 1150 | 1280 | 1420 |

Preise in CHF, ohne Steuer

Abmessungen nach Maß: Preis auf Anfrage

*Bestellung von mindestens 15 Stück pro Typ, Grösse und Farbe